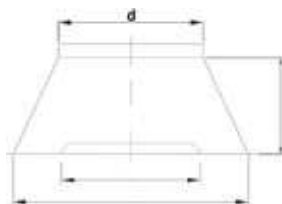


## Taca ociekowa (kTO)




### Sposób zamawiania:

- » Typ tacy **kTO**
- » Wymiar **d**
- » Materiał **OC, KO**

- ❖ rodzaj blachy: blacha ocynkowana, blacha kwasoodporna,
- ❖ zakres wymiarowy:  
d: 100-1250 mm,
- ❖ wlot powietrza zabezpieczony stalową siatką.

## Czerpnia-wyrzutnia ścienna (kCA)




### Sposób zamawiania:

- » Typ czerpni **kCA**
- » Wymiar **a x b**
- » Materiał **OC, KO**

- ❖ rodzaj blachy: blacha ocynkowana, blacha kwasoodporna,
- ❖ standard: a-10 mm, b-10 mm,
- ❖ wymiar: a x b,
- ❖ powierzchnia czynna (a x b) x 0,7,
- ❖ wlot powietrza zabezpieczony stalową siatką,  
a>2000 czerpnia/wyrzutnia posiada poprzeczkę na środku dzielącą lotki,  
a>3000 wykonywane są co najmniej dwie osobne czerpnie/wyrzutnie o jednakowych wymiarach,  
b>3000 wykonywane są co najmniej dwie osobne czerpnie/wyrzutnie o jednakowych wymiarach.

## Wyrzutnia ścienna prostokątna żaluzjowa (kWZP)



### Sposób zamawiania:

- » Typ wyrzutni **kWZP**
- » Wymiar **a x b**
- » Materiał **OC, KO**

- ❖ rodzaj blachy: blacha ocynkowana, blacha kwasoodporna,
- ❖ przy a>1000 mm lub b>1500 mm stosujemy wyrzutnię dzieloną.